



# DIE MODULARE BETRIEBSEINRICHTUNG

Gültigkeit von 02/03/2026 bis 28/02/2027 - NETTOVERKAUFSPREISE, Exklusiv gesetzlicher MwSt.

 **Beta**  
C45PRO 2.0





# STELLEN SIE SICH EINEN ORT VOR an dem **ORDNUNG** und **FUNKTIONALITÄT** **HARMONISCH** zusammenleben. Genau das kann die integrierte Werkstatteinrichtung von Beta bieten.

Die Anbaumöbelserien von Beta sind auf die Bedürfnisse eines jeden Profis zugeschnitten und verwandeln jeden Raum – unabhängig von seiner Größe – in eine effiziente und gut organisierte Arbeitsumgebung.

Die integrierte Einrichtung von Beta maximiert nicht nur die Produktivität, sondern schafft auch ein Umfeld, das Professionalität und Leidenschaft für die Arbeit vermittelt



Für alle auf der Suche nach einer einfachen und flexiblen Lösung für ihre Werkstatt oder Arbeitsstation zu einem hervorragenden Preis-/Leistungsverhältnis.



Für alle, die Design, Funktionalität und Robustheit miteinander verbinden möchten.



Für alle auf der Suche nach Exzellenz und Exklusivität, wie in den Motorsportboxen; Entdecken Sie das Angebot online!



alle drei einrichtungslinien von beta zeichnen sich durch die für beta typische qualität aus und garantieren zuverlässige und langlebige lösungen.

<b>Einführung</b>	<b>2-3</b>
<b>Komplette Kombi- Werkstatteinrichtungen</b>	<b>4-17</b>
<b>Arbeitsplatten</b>	<b>19</b>
<b>Werkzeugwagen</b>	<b>20</b>
<b>Feststehende Module</b>	<b>21-24</b>
<b>Lochplatten und Hängeschränke</b>	<b>25-26</b>
<b>Ecken</b>	<b>27</b>
<b>Werkzeugschränke</b>	<b>28-29</b>
<b>Sortimente</b>	<b>30; 34-35</b>
<b>Zubehör</b>	<b>31; 36-39</b>
<b>Aufroller</b>	<b>32-33</b>
<b>3D -Konfigurator</b>	<b>40</b>
<b>Individualisierte Module</b>	<b>41</b>

**Die Werkstatteinrichtung C45PRO 2.0 ist ideal für alle die auf der Suche sind, nach einer einfachen und flexiblen Lösung für ihre Werkstatt oder Arbeitsstation zu einem ausgezeichneten Preis-/Leistungsverhältnis.**



**MONTAGE**


Hier geht es zu  
den Montagevideos



# KOMBINATIONEN

Der Profi kann sich entweder für eine der zahlreichen vorkonfigurierten Kombinationen entscheiden oder seine eigene Arbeitsstation von Grund auf planen und sie mit den verfügbaren Komponenten und Zubehörteilen vervollständigen.

Die **61,5 cm** tiefe Arbeitsplatte gibt es wahlweise aus **MDF mit Edelstahlbeschichtung** oder aus **mehrschichtigem Holz**.



Höhenverstellbare Füße



Aluminiumgriffe



2000 mm  
645 mm  
3718+3038 mm

## Kombi-Werkstatteinrichtung bestehend aus:

- 1 feststehendes Modul mit 7 Schubladen (C45PRO 2.0 M7)
- 1 Werkzeugwagen mit 7 Schubladen (C45PRO 2.0 C7)
- 1 feststehendes Servicemodul (C45PRO 2.0 MS)
- 1 feststehendes Modul mit 5 Schubladen (C45PRO 2.0 M5)
- 1 feststehendes Modul, 2-türig (C45PRO 2.0 MA)
- 5 Wandhängeschränke (C45PRO 2.0 PM)
- 5 Werkzeuglochtafeln (C45PRO 2.0 PF)
- 7 Wandbügel, breiter Typ (C45PRO 2.0 SL)
- 2 Wandbügel, schmaler Typ (C45PRO 2.0 SS)
- 2 eintürige Werkzeugschränke (C45PRO 2.0 AS1)



## C45PRO 2.0 DX

045002031

- 1 Arbeitsplatte aus **edelstahlbeschichtetem MDF**, 2.040x615 mm (C45PRO 2.0 PXE/3-2,0MT)
- 1 Arbeitsplatte aus **edelstahlbeschichtetem MDF**, 1.360x615 mm (C45PRO 2.0 PXE/2-1,3MT)
- 1 Komplettecke, selbsttragend, mit Arbeitsplatte aus **edelstahlbeschichtetem MDF** (C45PRO 2.0 CORNER/X)

~~CHF 13.310,00~~

**CHF 7.150,00**

640 kg



## C45PRO 2.0 DW

045002032

- 1 **Multiplex**-Arbeitsplatte, 2.040x615 mm (C45PRO 2.0 PWE/3-2,0MT)
- 1 **Multiplex**-Arbeitsplatte, 1.360x615 mm (C45PRO 2.0 PWE/2-1,3MT)
- 1 Komplettecke, selbsttragend, mit **Arbeitsplatte aus Holz** (C45PRO 2.0 CORNER/W)

~~CHF 12.970,00~~

**CHF 6.950,00**

606 kg





C45PRO 2.0  
PM

C45PRO 2.0  
PFE

C45PRO 2.0  
PF

C45PRO 2.0  
PXE/3-2,0MT



C45PRO 2.0  
MA

C45PRO 2.0  
C7

C45PRO 2.0  
M7

2000 mm  
645 mm  
3718+3038 mm

## Kombi-Werkstatteinrichtung bestehend aus:

- 1 feststehendes Modul, 2-türig (C45PRO 2.0 MA)
- 1 Werkzeugwagen mit 7 Schubladen (C45PRO 2.0 C7)
- 1 feststehendes Modul mit 7 Schubladen (C45PRO 2.0 M7)
- 1 feststehendes Modul mit **2 integrierten Aufrollern** (C45PRO 2.0 ACT)
- 1 feststehendes Servicemodul (C45PRO 2.0 MS)
- 2 Werkzeuglochtafeln (C45PRO 2.0 PF)
- 1 Werkzeuglochtafel ausgelegt für das Anbringen einer Steckdose, im Lieferumfang nicht enthalten (C45PRO 2.0 PFE)
- 3 Wandhängeschränke (C45PRO 2.0 PM)
- 1 Werkzeugwand mit Aluminium-Rolltor (C45PRO 2.0 PAS)
- 6 Wandbügel, breiter Typ (C45PRO 2.0 SL)

- 4 Wandbügel, schmaler Typ (C45PRO 2.0 SS)
- 2 eintürige Werkzeugschränke (C45PRO 2.0 AS1)

## LIEFERUMFANG



1900S 8x10



1844 15-H05



## C45PRO 2.0 FX

045002035

- 1 Arbeitsplatte aus **edelstahlbeschichtetem MDF**, 2.040x615 mm (C45PRO 2.0 PXE/3-2,0MT)

~~CHF 14.030,00~~

**CHF 7.700,00**

- 1 Arbeitsplatte aus **edelstahlbeschichtetem MDF**, 1.360x615 mm (C45PRO 2.0 PXE/2-1,3MT)
- 1 Komplettecke, selbsttragend, mit Arbeitsplatte aus **edelstahlbeschichtetem MDF** (C45PRO 2.0 CORNER/X)

658 kg



## C45PRO 2.0 FW

045002045

- 1 **Multiplex**-Arbeitsplatte, 2.040x615 mm (C45PRO 2.0 PWE/3-2,0MT)
- 1 **Multiplex**-Arbeitsplatte, 1.360x615 mm (C45PRO 2.0 PWE/2-1,3MT)
- 1 Komplettecke, selbsttragend, mit **Arbeitsplatte aus Holz** (C45PRO 2.0 CORNER/W)

~~CHF 13.690,00~~

**CHF 7.600,00**

625 kg





2000 mm  
645 mm  
3718+2358 mm

## Kombi-Werkstatteinrichtung bestehend aus:

- 1 Werkzeugwagen mit 7 Schubladen (C45PRO 2.0 C7)
- 1 feststehendes Modul mit 7 Schubladen (C45PRO 2.0 M7)
- 1 feststehendes Modul, 2-türig (C45PRO 2.0 MA)
- 1 feststehendes Modul mit **2 integrierten Aufrollern** (C45PRO 2.0 ACT)
- 1 Werkzeuglochtafel (C45PRO 2.0 PF)
- 1 Werkzeuglochtafel ausgelegt für das Anbringen einer Steckdose, im Lieferumfang nicht enthalten (C45PRO 2.0 PFE)
- 2 Wandhängeschränke (C45PRO 2.0 PM)
- 1 Werkzeugwand mit Aluminium-Rolltor (C45PRO 2.0 PAS)
- 5 Wandbügel, breiter Typ (C45PRO 2.0 SL)
- 4 Wandbügel, schmaler Typ (C45PRO 2.0 SS)
- 2 eintürige Werkzeugschränke (C45PRO 2.0 AS1)

## LIEFERUMFANG



1900S 8x10



1844 15-H05



### C45PRO 2.0 GX

045002036

- 1 Arbeitsplatte aus **edelstahlbeschichtetem MDF**, 2.040x615 mm (C45PRO 2.0 PXE/3-2,0MT)
- 1 Arbeitsplatte aus **edelstahlbeschichtetem MDF**, 680x615 mm (C45PRO 2.0 PXE/1-0,7MT)
- 1 Komplettecke, selbsttragend, mit Arbeitsplatte aus **edelstahlbeschichtetem MDF** (C45PRO 2.0 CORNER/X)

~~CHF 12.590,00~~

**CHF 6.900,00**

554 kg



### C45PRO 2.0 GW


045002037


- 1 **Multiplex**-Arbeitsplatte, 2.040x615 mm (C45PRO 2.0 PWE/3-2,0MT)
- 1 **Multiplex**-Arbeitsplatte, 680x615 mm (C45PRO 2.0 PWE/1-0,7MT)
- 1 Komplettecke, selbsttragend, mit **Multiplex**-Arbeitsplatte (C45PRO 2.0 CORNER/W)

~~CHF 12.260,00~~

**CHF 6.800,00**

551 kg





## Kombi-Werkstatteinrichtung bestehend aus:

- Feststehendes Modul mit 5 Schubladen (C45PRO 2.0 M5)
- Werkzeugwagen mit 7 Schubladen (C45PRO 2.0 C7)
- Feststehendes Servicemodul (C45PRO 2.0 MS)
- 3 Werkzeuglochtafeln (C45PRO 2.0 PF)
- 3 Wandhängeschränke (C45PRO 2.0 PM)
- 3 Wandbügel, breiter Typ (C45PRO 2.0 SL)
- 1 Wandbügel, schmaler Typ (C45PRO 2.0 SS)
- Zweitüriger Werkzeugschrank (C45PRO 2.0 AS2)


## C45PRO 2.0 X

045002001

- Arbeitsplatte aus Schublade aus **edelstahlbeschichtetem MDF**, 2.040x615 mm (C45PRO 2.0 PXE/3-2,0MT)

CHE 6.490,00

**CHF 3.490,00**



334 kg

## C45PRO 2.0 W

045002002


- **Multiplex**-Arbeitsplatte, 2.040x615 mm (C45PRO 2.0 PWE/3-2,0MT)

CHE 6.360,00

**CHF 3.390,00**



318 kg



### Kombi-Werkstatteinrichtung bestehend aus:

- 1 feststehendes Modul mit **2 integrierten Aufrollern** (C45PRO 2.0 ACT)
- 1 Werkzeugwagen mit 7 Schubladen (C45PRO 2.0 C7)
- 1 feststehendes Modul mit 4 Schubladen (C45PRO 2.0 M4)
- 3 Wandhängeschränke (C45PRO 2.0 PM)
- 3 Werkzeuglochtafeln (C45PRO 2.0 PF)
- 3 Wandbügel, breiter Typ (C45PRO 2.0 SL)
- 1 Wandbügel, schmaler Typ (C45PRO 2.0 SS)
- 1 zweitüriger Werkzeugschrank (C45PRO 2.0 AS2)

### LIEFERUMFANG



1900S 8x10



1844 15-H05


### C45PRO 2.0 HX

045002038

- 1 Arbeitsplatte aus **edelstahlbeschichtetem MDF**, 2.040x615 mm (C45PRO 2.0 PXE/3-2,0MT)

CHE 7.000,00

**CHF 3.900,00**



333 kg


### C45PRO 2.0 HW

045002039

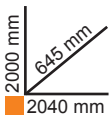

- 1 **Multiplex-Arbeitsplatte**, 2.040x615 mm (C45PRO 2.0 PWE/3-2,0MT)

CHE 6.930,00

**CHF 3.800,00**



318 kg



C45PRO 2.0  
MS

C45PRO 2.0  
M7

C45PRO 2.0  
MA

C45PRO 2.0  
PF

C45PRO 2.0  
PM

## Kombi-Werkstatteinrichtung bestehend aus:

- Feststehendes Servicemodul (C45PRO 2.0 MS)
- Feststehendes Modul mit 7 Schubladen (C45PRO 2.0 M7)
- Feststehendes Modul, 2-türig (C45PRO 2.0 MA)
- 3 Wandhängeschränke (C45PRO 2.0 PM)
- 3 Werkzeuglochtafeln (C45PRO 2.0 PF)
- 2 Wandbügel, breiter Typ (C45PRO 2.0 SL)
- 2 Wandbügel, schmaler Typ (C45PRO 2.0 SS)


## C45PRO 2.0 AX

045002003

- Arbeitsplatte aus edelstahlbeschichtetem MDF, 2.040x615 mm (C45PRO 2.0 PXE/3-2,0MT)

~~CHE 4.610,00~~

**CHF 2.490,00**



234,5 kg

## C45PRO 2.0 AW

045002004

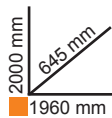

- Multiplex-Arbeitsplatte, 2.040x615 mm (C45PRO 2.0 PWE/3-2,0MT)

~~CHE 4.490,00~~

**CHF 2.390,00**



219 kg



### Kombi-Werkstatteinrichtung bestehend aus:

- Feststehendes Modul mit 5 Schubladen (C45PRO 2.0 M5)
- Feststehendes Modul, 2-türig (C45PRO 2.0 MA)
- 2 Wandhängeschränke (C45PRO 2.0 PM)
- 2 Werkzeuglochtafeln (C45PRO 2.0 PF)
- 2 Wandbügel, breiter Typ (C45PRO 2.0 SL)
- 1 Wandbügel, schmaler Typ (C45PRO 2.0 SS)
- Eintüriger Werkzeugschrank (C45PRO 2.0 AS1)


### C45PRO 2.0 BX

04500201

- Arbeitsplatte aus edelstahlbeschichtetem MDF, 1.360x615 mm (C45PRO 2.0 PXE/2-1,3MT)

CHE 4.140,00

**CHF 2.150,00**



206 kg


### C45PRO 2.0 BW

04500202

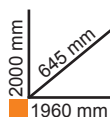
- Multiplex-Arbeitsplatte, 1.360x615 mm (C45PRO 2.0 PWE/2-1,3MT)

CHE 4.010,00

**CHF 1.985,00**



196 kg



## Kombi-Werkstatteinrichtung bestehend aus:

- Feststehendes Servicemodul (C45PRO 2.0 MS)
- Feststehendes Modul mit 7 Schubladen (C45PRO 2.0 M7)
- 2 Wandhängeschränke (C45PRO 2.0 PM)
- 2 Werkzeuglochtafeln (C45PRO 2.0 PF)
- 2 Wandbügel, breiter Typ (C45PRO 2.0 SL)
- 1 Wandbügel, schmaler Typ (C45PRO 2.0 SS)
- Eintüriger Werkzeugschrank (C45PRO 2.0 AS1)


## C45PRO 2.0 CX

04500203

- Arbeitsplatte aus edelstahlbeschichtetem MDF, 1.360x615 mm (C45PRO 2.0 PXE/2-1,3MT)

CHE 4.420,00

CHF 2.450,00



225 kg


## C45PRO 2.0 CW

04500204

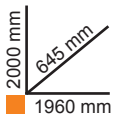

- Multiplex-Arbeitsplatte, 1.360x615 mm (C45PRO 2.0 PWE/2-1,3MT)

CHE 4.290,00

CHF 2.350,00



215 kg



**Kombi-Werkstatteinrichtung bestehend aus:**

- 2 Werkzeuglochtafeln (C45PRO 2.0 PF)
- 2 Wandhängeschränke (C45PRO 2.0 PM)
- 2 Wandbügel, breiter Typ (C45PRO 2.0 SL)
- 1 Wandbügel, schmaler Typ (C45PRO 2.0 SS)
- 1 eintüriger Werkzeugschrank (C45PRO 2.0 AS1)

- Feststehendes Modul mit 7 Schubladen (C45PRO 2.0 M7A):
- 1 Schublade 1.248x406 mm
- 6 Schubladen 782x406 mm
- 5 Schubladen Höhe 65 mm
- 1 Schublade Höhe 145 mm
- 1 Aufbewahrungsfach mit Zwischenboden und Verschlusstür

**C45PRO 2.0 EX**

045002033

- Feststehendes Modul mit 7 Schubladen und Arbeitsplatte aus **edelstahlbeschichtetem MDF**, 1.360x615 mm (C45PRO 2.0 M7A/X)

CHE 4.390,00

**CHF 2.400,00**



203 kg

**C45PRO 2.0 EW**

045002034

- Feststehendes Modul mit 7 Schubladen und **Multiplex**-Arbeitsplatte, 1.360x615 mm (C45PRO 2.0 M7A/W)

CHE 4.270,00

**CHF 2.300,00**


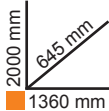


193 kg

## C45PRO 2.0 BP-1,3

**Kombi-Werkstatteinrichtung bestehend aus:**

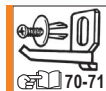
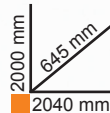
- Feststehendes Modul mit 7 Schubladen (C45PRO 2.0 M7)
- Feststehendes Modul mit 5 Schubladen (C45PRO 2.0 M5)
- 2 Werkzeuglochtafeln (C45PRO 2.0 PF)
- 1 Wandbügel, breiter Typ (C45PRO 2.0 SL)
- 2 Wandbügel, schmaler Typ (C45PRO 2.0 SS)



## C45PRO 2.0 BP-2,0

**Kombi-Werkstatteinrichtung bestehend aus:**

- Feststehendes Modul mit 7 Schubladen (C45PRO 2.0 M7)
- Feststehendes Modul mit 5 Schubladen (C45PRO 2.0 M5)
- 3 Werkzeuglochtafeln (C45PRO 2.0 PF)
- 2 Wandbügel, breiter Typ (C45PRO 2.0 SL)
- 2 Wandbügel, schmaler Typ (C45PRO 2.0 SS)



### C45PRO 2.0 BPX-1,3

045002041 155 kg

- Arbeitsplatte aus edelstahlbeschichtetem MDF, 1.360x615 mm (C45PRO 2.0 PXE/2-1,3MT)

~~CHF 3.030,00~~

**CHF 1.650,00**

### C45PRO 2.0 BPX-2,0

045002042 181 kg

- Arbeitsplatte aus edelstahlbeschichtetem MDF, 2.040x615 mm (C45PRO 2.0 PXE/3-2,0MT)

~~CHF 3.440,00~~

**CHF 1.900,00**

### C45PRO 2.0 BPW-1,3

045002051 145 kg

- Multiplex-Arbeitsplatte, 1.360x615 mm (C45PRO 2.0 PWE/2-1,3MT)

~~CHF 2.900,00~~

**CHF 1.600,00**

### C45PRO 2.0 BPW-2,0

045002052 165 kg

- Multiplex-Arbeitsplatte, 2.040x615 mm (C45PRO 2.0 PWE/3-2,0MT)

~~CHF 3.310,00~~

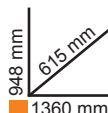
**CHF 1.800,00**

## C45PRO 2.0 BL

**Werkbank**

- Trägerstruktur aus Blech
- Mit höhenverstellbaren Füßen
- Bohrungen zum Einbringen eines Schraubstocks (Art. 1599P/150, separat zu bestellen)

- **Ausschließlich als Ergänzung zu einer Einrichtungskombination zu verwenden, nicht als einzelnes Element**



### C45PRO 2.0 BLX

045002156

- Arbeitsplatte aus edelstahlbeschichtetem MDF, 1.360x615 mm (C45PRO 2.0 PXE/2-1,3MT)

~~CHF 955,00~~

**CHF 535,00**

### C45PRO 2.0 BLW

045002157

- Multiplex-Arbeitsplatte, 1.360x615 mm (C45PRO 2.0 PWE/2-1,3MT)

~~CHF 830,00~~

**CHF 495,00**

## C45PRO 2.0 M7A

### Feststehendes Modul mit 7 Schubladen

- 1 Schublade (1.248x406 mm) mit kugelgelagerten Teleskopführungen
- 6 Schubladen (782x406 mm) mit kugelgelagerten Teleskopführungen:
  - 5 Schubladen Höhe 65 mm
  - 1 Schublade Höhe 145 mm
- Schubladenböden durch Moosgummimatten geschützt
- Zentralverriegelung vorne
- Mit höhenverstellbaren Füßen
- Ausgelegt zum Einfügen von Thermoformateinsätzen
- 1 Aufbewahrungsfach mit Zwischenboden und Verschlussstür, Innenabmessungen 504x424x597 mm
- Bohrungen zum Einbringen eines Schraubstocks (Art. 1599P/150, separat zu bestellen)



### C45PRO 2.0 M7A/X

045002161 81 kg

- Arbeitsplatte, 1.360x615 mm, aus **edelstahlbeschichtetem MDF**

~~CHE 2.325,00~~  
**CHF 1.280,00**

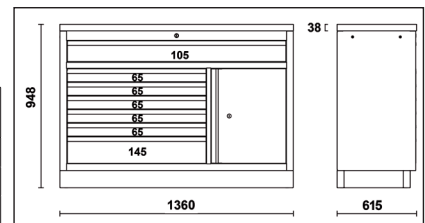
### C45PRO 2.0 M7A/W

045002171 80 kg

- **Multiplex**-Arbeitsplatte, 1.360x615 mm

~~CHE 2.195,00~~  
**CHF 1.200,00**

h	max
65 mm	25 kg
105 mm	40 kg
145 mm	30 kg



## C45PRO 2.0 MWS

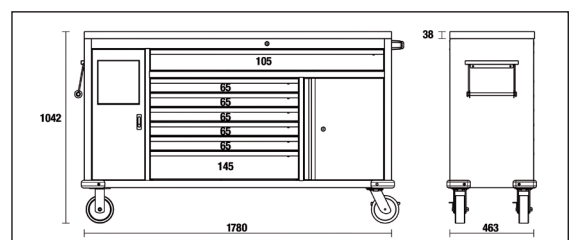
### Werkzeugwagen Work Station mit 7 Schubladen und eingebautem Mülleimer

- 1 Schublade mit Teleskopführungen, kugelgelagert, 1248x406 mm
- 6 Schubladen mit Teleskopführungen, kugelgelagert, 782x406 mm:
  - 5 Schubladen Höhe 65 mm
  - 1 Schublade Höhe 145 mm
- Schubladenböden mit Schaumgummibelag
- Ausgelegt zum Einfügen von Thermoformateinsätzen
- Aufbewahrungsfach mit Zwischenboden und Verschlussstür, Innenabmessungen, 504x424x597 mm
- Eingebauter Mülleimer
- Integrierter Papierrollenhalter
- 4 Räder mit hoher Tragkraft, Ø 150 mm, 2 feste und 2 drehbare mit Bremse
- Zentralverriegelung mit vorderem Schloss
- Bohrungen zum Einbringen eines Schraubstocks (Art. 1599P/150, separat zu bestellen)



### C45PRO 2.0 CPF

h	max
65 mm	25 kg
105 mm	40 kg
145 mm	30 kg



### C45PRO 2.0 MWS/X

045000181 126 kg

- Arbeitsplatte aus **MDF mit rostfreier Stahlbeschichtung**, 1680 mm

~~CHE 2.235,00~~  
**CHF 1.310,00**

### C45PRO 2.0 MWS/W

045000191 122 kg

- **Multiplex**-Arbeitsplatte, 1680 mm

~~CHE 2.170,00~~  
**CHF 1.310,00**

## GESTALTEN SIE IHRE WERKSTATT VON GRUND AUF

Die Arbeitsstation C45PRO 2.0 kann von Grund auf konfiguriert und dank der großen Auswahl an Bauelementen individuell den eigenen Anforderungen angepasst werden, ausgehend von:

### ARBEITSPLETTEN

aus MDF mit Edelstahlbeschichtung  
oder aus Mehrschichtholz

19

### WERKZEUGWAGEN

20

### FESTSTEHENDE MODULE

21-24

### LOCHPLATTEN UND HÄNGESCHRÄNKE

25-26

### ECKEN

27

### WERKZEUGSCHRÄNKE

28-29

### SORTIMENTE

30; 34-35

### ZUBEHÖR

31; 32-33; 36-39



3D -Konfigurator 40

## C45PRO 2.0 PXE

Arbeitsplatte aus  
edelstahlbeschichtetem MDF

- Stärke: 38 mm
- Bohrungen zum Einbringen eines Schraubstocks  
(Art. 1599P/150, separat zu bestellen)
- Komplett mit 6 Distanzstücken  
und 2 seitlichen Außenauflagen



**C45PRO 2.0 PXE/1-0,7MT** 045002131 14 kg  
~~CHE 409,00~~ CHF 225,00  
 680x615x38 mm

**C45PRO 2.0 PXE/2-1,3MT** 045002133 27 kg  
~~CHE 641,00~~ CHF 375,00  
 1360x615x38 mm

**C45PRO 2.0 PXE/3-2,0MT** 045002140 41,5 kg  
~~CHE 833,00~~ CHF 510,00  
 2040x615x38 mm

## C45PRO 2.0 PWE

Multiplex-Arbeitsplatte

- Stärke: 38 mm
- Bohrungen zum Einbringen eines Schraubstocks  
(Art. 1599P/150, separat zu bestellen)
- Komplett mit 6 Distanzstücken  
und 2 seitlichen Außenauflagen



**C45PRO 2.0 PWE/1-0,7MT** 045002141 8 kg  
~~CHE 289,00~~ CHF 175,00  
 680x615x38 mm

**C45PRO 2.0 PWE/2-1,3MT** 045002143 17 kg  
~~CHE 515,00~~ CHF 295,00  
 1360x615x38 mm

**C45PRO 2.0 PWE/3-2,0MT** 045002150 26 kg  
~~CHE 708,00~~ CHF 430,00  
 2040x615x38 mm

## C45PRO 2.0 RB NEW

VC-Mantel, stoß- und kratzfest,  
kohlenwasserstoffbeständig,  
für Werkstatteinrichtung C45PRO 2.0  
Ein Muss für den Schutz von Arbeitsplatten.



**C45PRO 2.0 RB/0,7** 045002180 1,5 kg  
~~CHE 79,50~~ CHF 48,50  
 680x615x2,5 mm

**C45PRO 2.0 RB/1,02** 045002181 3,7 kg  
 für Eckarbeitsplatte  
~~CHE 232,00~~ CHF 142,00  
 1.018x1.018x2,5mm

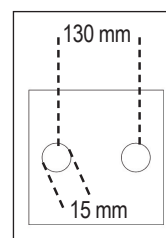

**C45PRO 2.0 RB/1,3** 045002182 2,9 kg  
~~CHE 256,00~~ CHF 155,00  
 1360x615x2,5mm

**C45PRO 2.0 RB/2,0** 045002183 4,5 kg  
~~CHE 281,00~~ CHF 170,00  
 2040x615x2,5mm

## 1599P/150

Parallelschraubstöcke  
für Werkbänke


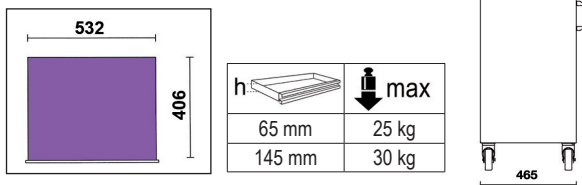
- Gehärtete Backen
- Amboss mit großer lackierter Oberfläche
- Viereckige Basis aus Stahl



015990050 15,5 kg  
~~CHE 637,00~~ CHF 365,00

# Werkzeugwagen

- Schubladen (532x406 mm) mit kugelgelagerten Teleskopführungen
- **Arbeitsplatte aus ABS mit Seitenwänden zum Sturzschutz**
- 4 Lenkrollen, Ø 100 mm (2 mit Feststellern)
- Schubladenböden durch Moosgummimatten geschützt
- Zentralverriegelung vorne
- Ausgelegt zum Einfügen von Thermoformateinsätzen
- In den Rahmen integrierte Griffe für eine bessere Handhabung

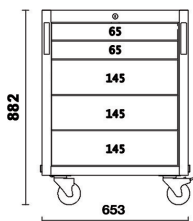


## C45PRO 2.0 C5

045000226 46 kg

Werkzeugwagen mit 5 Schubladen

CHF ~~1.081,00~~  
CHF 610,00

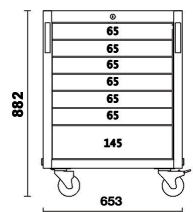


## C45PRO 2.0 C7

045000228 50 kg

Werkzeugwagen mit 7 Schubladen

CHF ~~1.194,00~~  
CHF 650,00



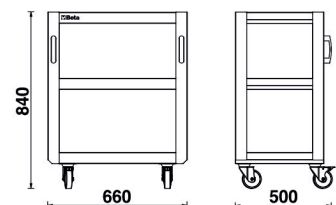
## C45PRO 2.0 T3

045000250 19,2 kg

3-etagiger Werkzeugwagen

CHF ~~403,00~~  
CHF 230,00

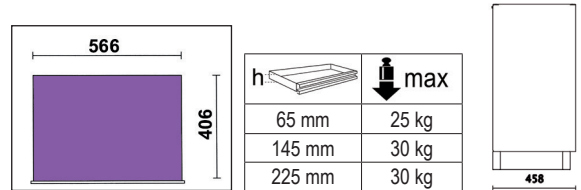
- 4 Lenkrollen, Ø 100 mm (2 mit Feststellern)
- Statische Belastbarkeit: 200 kg (auf die 3 Einlegeböden verteilt)





## Feststehendes Modul

- Schubladen (566x406 mm) mit kugelgelagerten Teleskopführungen
- Schubladenböden durch Moosgummimatten geschützt
- Zentralverriegelung vorne
- Mit höhenverstellbaren Füßen
- Ausgelegt zum Einfügen von Thermoformateinsätzen

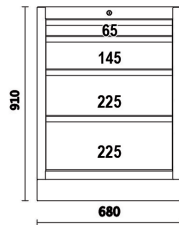


### C45PRO 2.0 M4

045000234 46,7 kg

Feststehendes Modul mit  
4 Schubladen

~~CHF 867,00~~  
**CHF 495,00**

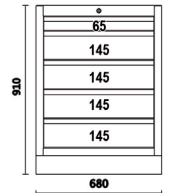


### C45PRO 2.0 M5

045000235 49,3 kg

Feststehendes Modul mit  
5 Schubladen

~~CHF 917,00~~  
**CHF 525,00**

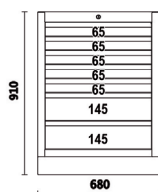


### C45PRO 2.0 M7

045000237 54,3 kg

Feststehendes Modul mit  
7 Schubladen

~~CHF 1.017,00~~  
**CHF 480,00**

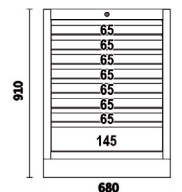


### C45PRO 2.0 M8

045000238 56,8 kg

Feststehendes Modul mit  
8 Schubladen

~~CHF 1.107,00~~  
**CHF 635,00**



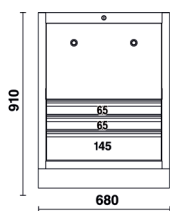
### C45PRO 2.0 TC

045000249 40,9 kg

#### Feststehendes Modul für Aufroller mit 3 Schubladen

- 3 Schubladen (566x406 mm) mit kugelgelagerten Teleskopführungen
- Schubladenböden durch Moosgummimatten geschützt
- Zentralverriegelung vorne
- Mit höhenverstellbaren Füßen

~~CHF 800,00~~  
**CHF 460,00**



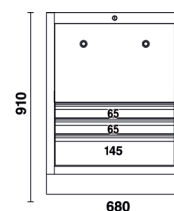
### C45PRO 2.0 ACT

045000247 50,7 kg

#### Feststehendes Modul mit 3 Schubladen und 2 integrierten Aufrollern

- 3 Schubladen (566x406 mm) mit kugelgelagerten Teleskopführungen
- Schubladenböden durch Moosgummimatten geschützt
- Zentralverriegelung vorne
- Mit höhenverstellbaren Füßen

~~CHF 1.320,00~~  
**CHF 755,00**



#### Kann zwei Aufroller aufnehmen, die aus den folgenden Modellen ausgewählt werden können:

- 2 Druckluft- oder Kaltwasserschlauchaufroller, Ø 8 mm, Länge 10 m, Art. 1900S 8x10
- 2 Kabelaufroller Ihrer Wahl aus folgenden Artikeln: 1843 15-H05, 1844 10-H05, 1844 15-H05, 1844 15-H07, 1845 12-H05, 1846 10-H05, 1846 10-H07 and 1846 15-H05
- 1 Druckluft- oder Kaltwasserschlauchaufroller, Ø 8 mm, Länge 10 m Art. 1900S 8x10 und 1 Kabelaufroller Ihrer Wahl aus den oben aufgeführten Artikeln

#### LIEFERUMFANG



1900S 8X10



1844 15-H05

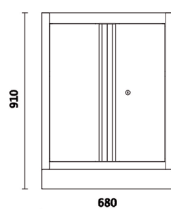
### C45PRO 2.0 MA

045000232 29,4 kg

#### Feststehendes Modul, 2-türig

- Mit Schloss
- Höhenverstellbare interne Ablage
- Innenabmessungen: 670x420 mm
- Mit höhenverstellbaren Füßen

~~CHF 514,00~~  
**CHF 295,00**



### C45PRO 2.0 MS

045000239 37 kg

#### Feststehendes Servicemodul

- Eingebauter Abfallbehälter
- Papierrollenfach
- Mit höhenverstellbaren Füßen

~~CHF 693,00~~  
**CHF 395,00**



## C45PRO 2.0 MRE

045000242 57 kg

### Festes Modul zum Laden von Elektrowerkzeugen

- Herausnehmbares, auf kugelgelagerten Teleskopschienen montiertes Seitenfach zur Aufnahme von Elektrowerkzeugen
- Festes Seitenfach mit Tür und Schloss zur Aufnahme von Ladegeräten und Batterien, ausgestattet mit: höhenverstellbarem Innenfachboden; Tülle mit Gummischutz; Lüftungsschlitze.
- Eine Schublade 256x400x190 mm auf kugelgelagerten Teleskopschienen
- Zentralverriegelung vorne
- Mit höhenverstellbaren Füßen

CHF 842,00

CHF 495,00



## C45PRO 2.0 ML

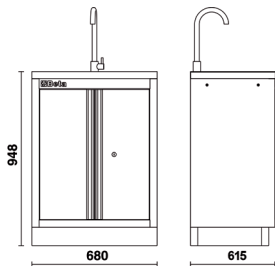
045002233 44 kg

### Feststehendes Modul mit eingebauter Spüle

- Waschbecken aus Edelstahl
- Lieferung komplett mit:
  - 1 Mischbatterie
  - 1 Ablaufgarnitur
  - 1 Spülbeckenstöpsel
  - 1 Filterkappe
  - 1 Seifenspender

CHF 1.495,00

CHF 920,00



- Feststehendes Modul, 2-türig, mit Schloss:
- Nutzbare Innenmaße: 600x603x416 mm
  - Mit höhenverstellbaren Füßen

## C45PRO 2.0 M3A

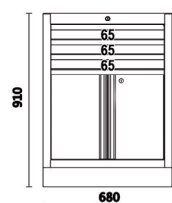
045000231 44 kg

### Feststehendes Modul mit 3 Schubladen und 2 Türen

- 3 Schubladen (566x406 mm) mit kugelgelagerten Teleskopführungen
- Schubladenböden durch Moosgummimatten geschützt
- Ausgelegt zum Einfügen von Thermoformateinsätzen
- Zentralverriegelung vorne
- Aufbewahrungsfach mit doppelter Tür und Schloss (Innenabmessungen 670x440 mm), komplett mit Zwischenboden
- Mit höhenverstellbaren Füßen

CHF 887,00

CHF 510,00



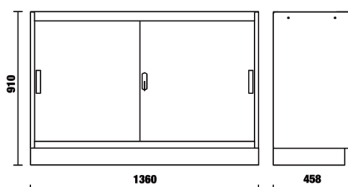
## C45PRO 2.0 MAL

045000229 44,8 kg

Feststehendes Modul,  
Länge 1360 mm, mit 2 Türen  
aus Blech

~~CHE 995,00~~  
CHF 515,00

- Mit Schloss
- Höhenverstellbare interne Ablage
- Innenabmessungen: 1.355x420 mm
- Mit höhenverstellbaren Füßen



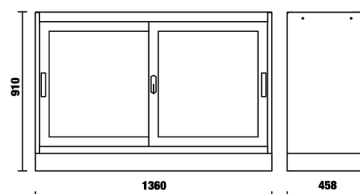
## C45PRO 2.0 MAT

045000230 44,1 kg

Feststehendes Modul,  
Länge 1360 mm, mit 2  
durchsichtigen Türen aus  
Polycarbonat

~~CHE 993,00~~  
CHF 570,00

- Mit Schloss
- Höhenverstellbare interne Ablage
- Innenabmessungen: 1.355x420 mm
- Mit höhenverstellbaren Füßen



## C45PRO 2.0 RD

Feststehendes Modul für Trennmüll

- Robuster Blechrahmen komplett mit 4 Behältern mit Schwingtür für Mülltrennung
- Jeder Behälter ist ausgestattet mit:  
einem ausziehbaren Mülleimer aus Kunststoff; Kapazität: 25 l  
4 Lenkrollen, Ø 60 mm
- Kit 4 farbige Aufkleber, im Lieferumfang enthalten
- Mit höhenverstellbaren Füßen



### C45PRO 2.0 RD/X

045002241 80 kg

Arbeitsplatte, 1360x615 mm,  
aus edelstahlbeschichtetem  
MDF

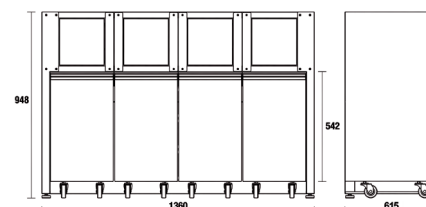
~~CHE 2.385,00~~  
CHF 1.440,00

### C45PRO 2.0 RD/W

045002240 80 kg

Multiplex-Arbeitsplatte,  
1360x615 mm

~~CHE 2.255,00~~  
CHF 1.360,00



## C45PRO 2.0 PM

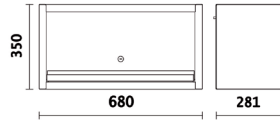
045000302 10 kg

### Wandhängeschrank

- Länge Wandhängeschrank: 680 mm
- Mit Gasdruckfedern zum einfachen Öffnen und Schließen der Tür
- Mit Schloss

~~CHF 297,00~~  
CHF 175,00

20 kg



## C45PRO 2.0 PML


045000303 17 kg

### Wandhängeschrank, lange Ausführung

- Länge Wandhängeschrank: 1360 mm
- Mit Gasdruckfedern zum einfachen Öffnen und Schließen der Tür
- Mit Schloss

~~CHF 532,00~~  
CHF 300,00

30 kg



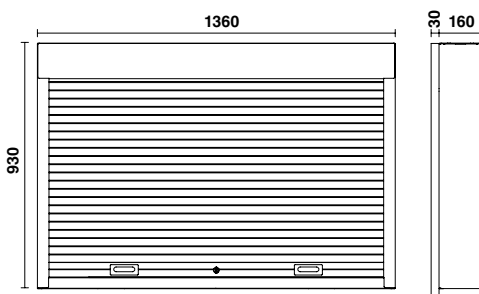
## C45PRO 2.0 PAS

045000290 49,7 kg

### Werkzeugwand

- Aluminium-Rolltor, fährt senkrecht nach oben und unten, mit Schloss
- Zwei abnehmbare Werkzeuglochtafeln
- Kombinierbar mit der 1,3-m-langen Werkbank
- Satz 50 GPS-Haken inbegriffen

~~CHF 1.305,00~~  
CHF 740,00




**C45PRO 2.0 PF**

045000313 5,3 kg

Werkzeuglochtafel

~~CHF 161,50~~  
**CHF 94,00**



1052x614,5x24 mm


**C45PRO 2.0 PFE**

045000312 5,3 kg

Werkzeuglochtafel

- Ausgelegt für das Anbringen einer Steckdose (im Lieferumfang nicht enthalten)

~~CHF 153,00~~  
**CHF 89,00**



1052x614,5x24 mm

**C45PRO 2.0 CPF**

045000195 11 kg

Werkzeuglochplatten,  
Paar, für Werkzeugwagen  
C45PRO 2.0 MWS

~~CHF 289,00~~  
**CHF 165,00**

- Geliefert komplett mit Trägerstruktur
- Satz 50 GPS-Haken inbegriffen



1325x1678x30 mm

526,5 mm

**C45PRO 2.0 SS**

Seitenwandbügel

Schmäler Typ

1420x32,5x30 mm

~~CHF 39,00~~  
**CHF 20,50**

045000333 1,5 kg

**C45PRO 2.0 SL**

Seitenwandbügel

Breiter Typ

1420x65x30 mm

~~CHF 52,50~~  
**CHF 29,00**

045000366 2 kg

**C45PRO 2.0 MP**

045000315 2,1 kg

Blechablage  
für Werkzeuglochtafeln

~~CHF 69,00~~  
**CHF 39,00**

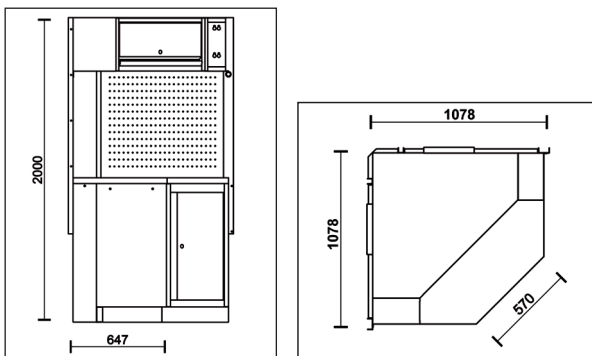


614x160x80 mm

## C45PRO 2.0 CORNER

### Komplettecke, selbsttragend

- Eckhängeschrank mit Schloss und 2 Aufbewahrungs- und Ablagefächern
- 2 Werkzeuglochtafeln, 1.052x800 mm
- Unteres Eckmodul mit geräumigem Aufbewahrungs- und Ablagefach
- Mit höhenverstellbaren Füßen



### C45PRO 2.0 CORNER/X 045002401 127 kg

- Eckarbeitsplatte aus edelstahlbeschichtetem MDF, 1.018x1.018 mm

~~CHF 3.050,00~~  
CHF 1.700,00

### C45PRO 2.0 CORNER/W 045002411 119 kg

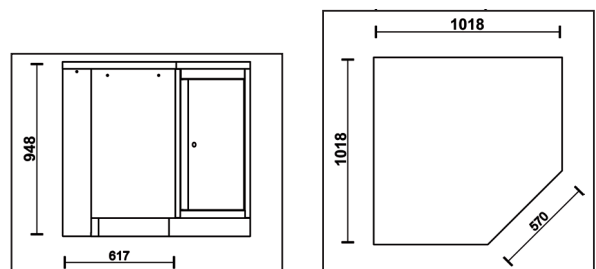
- Multiplex-Eckarbeitsplatte, 1.018x1.018 mm

~~CHF 2.960,00~~  
CHF 1.670,00

## C45PRO 2.0 CAI

### Unteres Eckmodul

- Feststehendes Eckmodul mit geräumigem Aufbewahrungs- und Ablagefach
- Mit höhenverstellbaren Füßen



### C45PRO 2.0 CAI/X 045002412 77 kg

- Eckarbeitsplatte aus edelstahlbeschichtetem MDF, 1018x1018 mm

~~CHF 1.640,00~~  
CHF 910,00

### C45PRO 2.0 CAI/W 045002402 69 kg

- Multiplex-Eckarbeitsplatte, 1018x1018 mm

~~CHF 1.555,00~~  
CHF 890,00

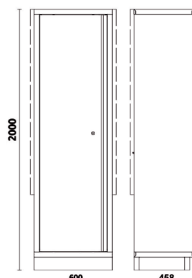
### C45PRO 2.0 AS1

045000451 57,5 kg

**Blechtschrank, eintürig, mit Bügel**

CHF ~~1.058,00~~  
**CHF 610,00**

- 4 abnehmbare, höhenverstellbare Ablagen
- Praktische klappbare Kleiderstange unter dem ersten Fachboden
- Mit Schloss
- Die Blechtür kann wahlweise mit der Öffnung nach rechts oder links montiert werden
- Innenabmessungen: 590x430 mm
- Mit höhenverstellbaren Füßen



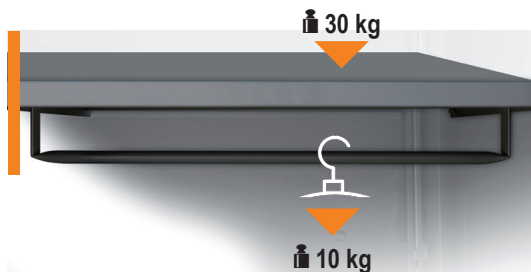
### C45PRO 2.0 A1/RB600

045000467 3,3 kg

**Innerer Einlegeboden für Schrank C45PRO 2.0 AS1**

CHF ~~74,50~~  
**CHF 44,00**

590x430 mm



**PRAKTISCHE KLAPPBARE KLEIDERSTANGE**

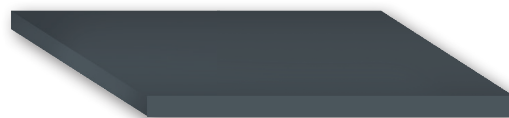
### C45PRO 2.0 A1/R600

045000466 2,5 kg

**Innerer Einlegeboden für Schrank C45PRO 2.0 AS1 mit Kleiderstange**

CHF ~~64,00~~  
**CHF 38,00**

590x430 mm



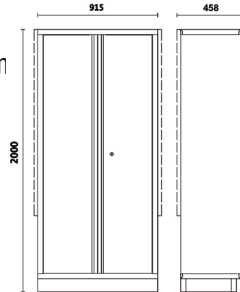
## C45PRO 2.0 AS2

045000481 80 kg

**Blebschrank, zweitürig, mit Bügel**

- 4 abnehmbare, höhenverstellbare Ablagen
- Mit Schloss
- Innenabmessungen: 910x430 mm
- Mit höhenverstellbaren Füßen

~~CHF 1.405,00~~  
**CHF 790,00**



**ERWEITERBAR MIT M3CA**

**38**



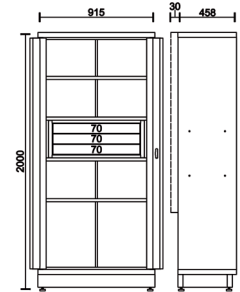
## C45PRO 2.0 AS2/3C

045000482 100,5 kg

**Blebschrank, zweitürig, mit 3 Schubladen und Bügel**

- 4 abnehmbare höhenverstellbare Ablagen
- **Lieferung komplett mit Modul mit 3 Schubladen, 661x360 mm**
- Verriegelung vorne
- Innenabmessungen: 910x615 mm
- Mit höhenverstellbaren Füßen

~~CHF 1.745,00~~  
**CHF 1.010,00**



## C45PRO 2.0 A2/R915

045000496 4,5 kg

**Interne Ablage für Schrank**

Art. C45PRO 2.0 AS2

910x430 mm

**50 kg**

~~CHF 80,00~~  
**CHF 47,00**



## 5945VUM

Werkzeugsortiment, 199-teilig, im Schaumstoffeinsatz aus EVA

059451011 19,6 kg

CHF 3.550,00  
**CHF 1.990,00**

### MM11


30



- 42 ☒ 6-7-8-9-10-11-12-13-14-15-16-17-18-19-20-21-22-24-27-30-32 mm
- 96BPC/SC9 ○ 1,5-2-2,5-3-4-5-6-8-10 mm

### MM105MH

107



**1/4"** **3/8"** **1/2"**

- 895/1 ○ 1/4-□ 1/4
- 895/3 ○ 1/4-□ 3/8
- 895/6 ○ 5/16-□ 1/2
- 900 ○ 4-4,5-5-5,5-6-7-8-9-10-11-12-13-14 mm
- 900L ○ 5-6-7-8-9-10-11-12-13 mm
- 900ME ○ 3-4-5-6-7 mm
- 900LP ● 0,8x4-1x5,5-1,2x6,5-1,2x8
- 900PH ⊕ PH1-PH2-PH3-PH4
- 900TX ⊙ T10-T15-T20-T25-T27-T30-T40
- 900/16
- 900/... 50-100-150 mm
- 900/25
- 900BG/31 176 mm
- 900/42 115 mm
- 900/55 ⊕ 125 mm
- 910A ○ 6-7-8-9-10-11-12-13-14-15-16-17-18-19-20-21-22 mm
- 910/15 □ 3/8-■ 1/4
- 910/16 □ 3/8-■ 1/2
- 910/21 125 mm
- 910/22 250 mm
- 910/25
- 910/42 210 mm
- 910/55 ⊕ 200 mm
- 920A ○ 8-10-11-12-13-14-15-16-17-18-19-20-21-22-23-24-26-27-28-30-32 mm
- 920/15 □ 1/2-■ 3/8
- 920/25
- 920AN 125-250 mm
- 920/42 305 mm
- 920/55 ⊕ 275 mm
- 956E ○ 16 mm (5/8")-17,8 (11/16")-20,8 (13/16")

### MM129

12



- 1032 ○ 180 mm
- 1034 ○ 170 mm
- 1036 ● 175 mm
- 1038 ● 175 mm
- 1048N 250 mm
- 1052 240 mm
- 1082BM ↗ 160 mm
- 1098 220 mm
- 1128BMX
- 1150BM = 180 mm
- 1166BM ● 160 mm
- 1168BM ● 160 mm

### MM210

25



- 1201E ● 2,5x50-3x75-4x100-5,5x125-6,5x150-8x200 mm
- 1201EN ● 4x30 mm
- 1202E ⊕ PH0x60-PH1x80-PH2x100-PH3x150 mm
- 1201EN ⊕ PH1x30 mm
- 1207E/TX ⊙ T6-T7-T8-T9-T10-T15-T20-T25-T27-T30-T40-T45
- 1253 ● 3,5x100 mm

### MM230

25



- 30 Ø 2-3-4 mm
- 31 Ø 2-3-4-5-6-8 mm
- 32 Ø 4 mm
- 34 150 mm
- 35 200-250 mm
- 36 125 mm
- 1370 500 g
- 1390 Ø 35 mm
- 1692 3 m
- 1712TF
- 1719BMA...Q 200 mm
- 1719BMA...T 200 mm
- 1719BMA...P 200 mm
- 1719BMA...M 200 mm
- 1719BMA...R 200 mm
- 1737NX
- 1771

**34-35**

## ZUBEHÖR 36

### SSPE

 088880482 6 kg

#### Unterschrankhalterung für Elektrowerkzeuge

- Kann nur unter dem Hängeschrank C45PRO 2.0 PM (Möbelserie C45PRO 2.0) montiert werden
- Mit 5 praktischen Fächern zur Unterbringung von Elektrowerkzeugen

~~CHF 124,50~~  
CHF 73,00



 680x280x150 mm




### 8889 PS/7

 088890407 1,3 kg

#### Längsunterteilungen für Art C45PRO 2.0 M4/M5/M7/M8/M3A/ACT/TC

~~CHF 91,50~~  
CHF 62,00




### 8889 CS/7

 088890417 1,9 kg

#### Längs- und Querunterteilungen für Art. C45PRO 2.0 M4/M5/M7/M8/M3A/ACT/TC

~~CHF 111,50~~  
CHF 77,00







## C45STR

### Farbiges Klebeband

- Ermöglicht, die waagerechten und senkrechten Einsätze der Werkstatteinrichtung C45PRO 2.0 mit Farbe individuell zu gestalten

RAL2011  
RAL9006  
RAL3000  
RAL5015  
RAL1023  
RAL6029



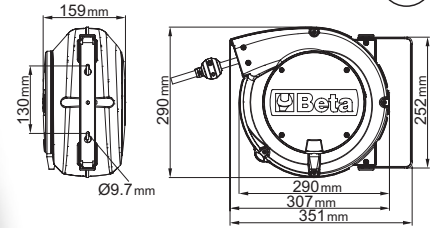
<b>C45STR-O/2011</b>	30 m	 045000911	<del>CHF 83,00</del>	CHF 50,00
<b>C45STR-G/9006</b>	25 m	 045000912	<del>CHF 75,50</del>	CHF 46,00
<b>C45STR-R/3000</b>	25 m	 045000913	<del>CHF 75,50</del>	CHF 46,00

<b>C45STR-B/5015</b>	25 m	 045000914	<del>CHF 75,50</del>	CHF 46,00
<b>C45STR-Y/1023</b>	25 m	 045000915	<del>CHF 75,50</del>	CHF 46,00
<b>C45STR-V/6029</b>	25 m	 045000916	<del>CHF 75,50</del>	CHF 46,00

## 1900S 8X10

### Automatischer Schlauchaufroller

- Automatischer Schlauchaufroller mit Feder, Gehäuse aus schlagfestem Kunststoff, für Luft und Wasser
- Max. Betriebsdruck: 15 bar
- PUR-Druckluftgewebeschauch
- Polypropylen-Gehäuse
- Automatische Vorrichtung zum Stopp des Schlauchaufzugs auf der gewünschten Länge
- Abnehmbarer Klick-Mechanismus (Schlauch immer in Zugrichtung)
- Betriebstemperaturbereich: -5 °C / +50 °C
- Inkl. Bügel, 180° schwenkbar, und Schnellkupplungshalterung

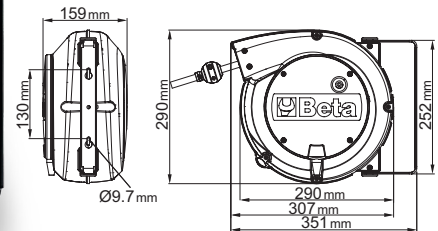


D1	D	L	kg		CHF
Ø 8 mm	Ø 12 mm	10 m	3,9	019000080	<del>223,50</del> <b>145,00</b>

## 1843 15-H05

### Automatik-Kabelaufroller

- Kabel: H05VV-F 2x1,5 mm<sup>2</sup>
- Mit Thermoschutzschalter
- Kabellänge (aufgerollt): 15 m
- Anschlusskabellänge: 1 m
- Ohne Eingangskabel geliefert
- Abnehmbarer Klick-Mechanismus (Kabel immer in Zugrichtung)
- Maximale Belastbarkeit aufgerollt: 1300W (230V-20 °C)
- Maximale Belastbarkeit abgerollt: 2300W (230V-20 °C)
- Inkl. Bügel, 180° schwenkbar, und Schnellkupplungshalterung

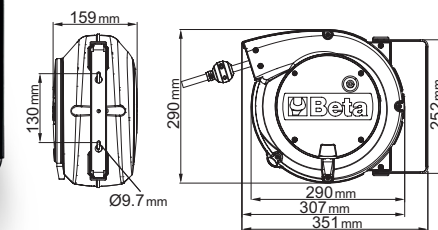


Kabel	L	kg		CHF
H05VV-F	15+1 m	4,2	018430215	<del>296,00</del> <b>155,00</b>

## 1844

### Automatik-Kabelaufroller

- Kabel: 3Gx1,5 mm<sup>2</sup>
- Mit eingebautem Thermoschutzschalter
- Anschlusskabellänge: 1 m
- Ohne Eingangskabel geliefert
- Abnehmbarer Klick-Mechanismus (Kabel immer in Zugrichtung)
- Maximale Belastbarkeit aufgerollt: 1500W (230V-20 °C)
- Maximale Belastbarkeit abgerollt: 2500W (230V-20 °C)
- Inkl. Bügel, 180° schwenkbar, und Schnellkupplungshalterung



	Kabel	L	kg		CHF
1844 10-H05	H05VV-F	10+1 m	3,9	018440310	<del>264,00</del> <b>142,00</b>
1844 15-H05	H05VV-F	15+1 m	4,6	018440315	<del>289,00</del> <b>189,00</b>
1844 15-H07	H07RN-F	14+1 m	5,2	018440317	<del>315,00</del> <b>170,00</b>

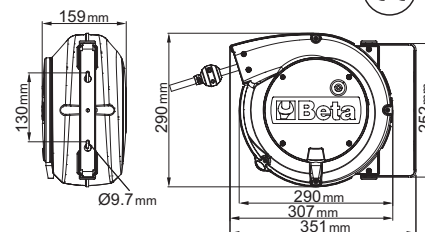
## 1845 12-H05

### Automatik-Kabelaufroller, mit Kabel 3Gx2,5 mm<sup>2</sup>

- Kabel: 3Gx2,5 mm<sup>2</sup>
- Mit eingebautem Thermoschutzschalter
- Anschlusskabellänge: 1 m
- Ohne Eingangskabel geliefert
- Abnehmbarer Klick-Mechanismus (Kabel immer in Zugrichtung)
- Maximale Belastbarkeit aufgerollt: 2000W (230V-20 °C)
- Maximale Belastbarkeit abgerollt: 3000W (230V-20 °C)
- Inkl. Bügel, 180° schwenkbar, und Schnellkupplungshalterung



IP42




Kabel	L	kg		CHF
H05VV-F	12+1 m	4,9	018450365	<del>595,00</del> <b>182,00</b>

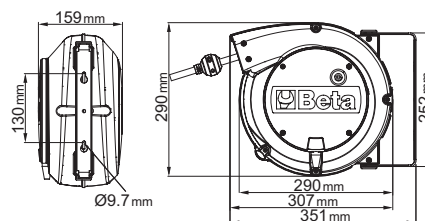
## 1846

### Automatik-Kabelaufroller, mit Kabel 4Gx1,5 mm<sup>2</sup>

- Kabel: 4Gx1,5 mm<sup>2</sup>
- Ohne Thermoschutzschalter
- Anschlusskabellänge: 1 m
- Ohne Eingangskabel geliefert
- Abnehmbarer Klick-Mechanismus (Kabel immer in Zugrichtung)
- Maximale Belastbarkeit aufgerollt: 1400W (230V-20 °C)
- Maximale Belastbarkeit abgerollt: 1900W (230V-20 °C)
- Inkl. Bügel, 180° schwenkbar, und Schnellkupplungshalterung



IP42



	Kabel	L	kg		CH
<b>1846 10-H05</b>	H05VV-F	10+1 m	4,4	018460405	<del>321,00</del> <b>168,00</b>
<b>1846 10-H07</b>	H07RN-F	10+1 m	5,2	018460407	<del>332,00</del> <b>180,00</b>
<b>1846 15-H05</b>	H05VV-F	15+1 m	5,4	018460415	<del>332,00</del> <b>182,00</b>

# Werkzeugsortiment für RSC50 2.0 und C45PRO 2.0

**5958U**

059581008 11,3 kg

**Werkzeugsortiment, 85-teilig Universalsortiment**  
Inklusive Haken

~~CHF 1.700,00~~  
**CHF 940,00**



**Passend zu:**

RSC50 2.0 - RSC50 2.0 E - RSC50 2.0 F - RSC50 2.0 G - RSC50 2.0 H  
RSC50 2.0 I - RSC50 2.0 L - C45PRO 2.0 D - C45PRO 2.0 F - C45PRO 2.0 G - C45PRO 2.0  
C45PRO 2.0 H - C45PRO 2.0 A - C45PRO 2.0 BP-1,3 - C45PRO 2.0 BP-2,0



**WEITERE IM KATALOG EMPFOHLENE SORTIMENTE**

**Stück / Beschreibung**

17	Ring-Maulschlüssel 6+22 mm		
12	Sechskant-Stiftschlüssel, gebogen $\varnothing$ 2+10 mm		
13	Sechskant - Steckschlüssel, 1/2", mit Halter $\varnothing$ 10+22 mm	96N/SC12	
8	Sechskant - Steckschlüssel, 1/2", mit Halter $\varnothing$ 23+32 mm	920A/SB13	
1	Verlängerung, 1/2" 125 mm	920A/SB8	
1	Verlängerung, 1/2" 255 mm	920/21	
1	Kardangeln, 1/2"	920/22	
1	Gleitgriff, 1/2"	920/25	
1	Umschaltknarre, 1/2" $\otimes$	920/42	
1	Zangen mit geraden Backen für Sicherungsringe mit Innenspannung $\varnothing$ 180 mm	920/55	
1	Zangen mit geraden Backen für Sicherungsringe mit Außenspannung $\bullet$ 175 mm	1032	
		1036	

**Stück / Beschreibung**

1	Verstellbare Zangen, durchgestecktes Gelenk 250 mm	1048N
1	Gripzange, verstellbar 240 mm	1052
1	Diagonalseitenschneider für geringen Kraftaufwand $\nabla$ 160 mm	1084BM
1	Elektrikerschere, gerade Schneiden	1128BMX
1	Zange mit halbrunden Backen, extralang, gerade $\equiv$ 180 mm	1150BM
1	Zangen mit halbrunden Backen, gerade $\bullet$ 160 mm	1166BM
7	Schraubendreher für Phillips®-Schrauben $\bullet$ 3x75 - 3,5x100 - 4x125 - 5,5x150 - 6,5x150 - 8x200 - 10x200 mm	1221
4	Schraubendreher für Phillips®-Schrauben $\oplus$ PH0x60 - PH1x80 PH2x100 - PH3x150 mm	1222/S4
1	Schlosserhammer, deutsches Modell 300 g	1370
1	Hammer mit auswechselbaren Kunststoffaufsätzen $\varnothing$ 35 mm	1390
1	Rollbandmaß 5 m	1692
5	Feilensatz, 5-teilig, halbschlicht, mit Griff 200 mm	1719BMA/S5
1	Sägebogen	1725
1	Kunststofffölkanne mit Pumpe 150 cc	1754
1	Cutter	1771

# Werkzeugsortiment für RSC50 2.0 und C45PRO 2.0

**5957U-P**

**Werkzeugsortiment, 133-teilig Universalsortiment**  
Inklusive Haken

059571004 26 kg

~~CHF 3.370,00~~

**CHF 1.920,00**



**Passend zu:**

RSC50 2.0 I - RSC50 2.0 L - C45PRO 2.0 D  
C45PRO 2.0 F - C45PRO 2.0 G



**Stück / Beschreibung**

6	Splinttreiber 2 + 8 mm	31/SP6
6	2 Durchschläger, 1 Körner, 3 Meißel mit Ständer	38/SP6
17	Ring-Maulschlüssel 6+22 - 24 - 27 - 30 - 32 mm	42/S17X
12	Doppelmaulschlüssel 6x7 + 30x32 mm	55/S12X
8	Sechskant - Stiftschlüssel mit Griff 2 + 10 mm	96T/S8
8	Stiftschlüsselsatz, 8teilig, gebogen, für Torx®-Schrauben T9 + T40	97TX/SC8
1	Einmaulschlüssel mit Maßskala 250 mm	111E
13	Sechskant - Steckschlüssel, 1/2", mit Halter Ø 10 + 22 mm	920A/SB13
8	Sechskant - Steckschlüssel, 1/2", mit Halter Ø 23 + 32 mm	920A/SB8
7	1,2x65 - 1,2x8 - 1,6x9 - 2x12mm - PH1-PH2-PH3	920LH/SB7
1	Zangen mit geraden Backen für Sicherungsringe mit Innenspannung Ø 180 mm	1032
1	Zangen mit um 90° gebogenen Backen für Sicherungsringe mit Innenspannung Ø 170 mm	1034
1	Zangen mit geraden Backen für Sicherungsringe mit Außenspannung ● 175 mm	1036
1	Zangen mit um 90° gebogenen Backen für Sicherungsringe mit Außenspannung ● 175 mm	1038
1	Verstellbare Zangen, durchgestecktes Gelenk 250 mm	1048N
1	Gripzange, verstellbar 240 mm	1052
1	Figureschere, amerikanisches Modell 250 mm	1112
1	Elektrikerschere, gerade Schneiden	1128BMX
8	Schraubendrehersatz 2,5x50 - 3x75 - 4x100 - 5,5x125 - 6,5x150 - PH0 - PH1 - PH2	1223/D8P
2	Schlosserhammer, deutsches Modell 300 - 600 g	1370
1	Hammer mit auswechselbaren Kunststoffaufsätzen 35	1390

**Stück / Beschreibung**

1	Rollbandmaß 5 m	1692/5
1	Magnetheber, flexibel	1712E/2
1	Löffelschaber 200 mm	1717A
1	Dreikantschaber 200 mm	1717B
5	Feilen für normale Bearbeitung 200 mm	1719BMA8/S5
1	Metallölkanne mit Pumpe 200 cc	1751N
1	Cutter	1771BM
1	Verlängerung, 1/2" 125 mm	920/21
1	Verlängerung, 1/2" 250 mm	920/22
1	Kardangelenk, 1/2"	920/25
1	Gleitgriff, 1/2"	920/42
1	Umschaltknarre, 1/2" Ⓢ	920/55
1	Hebeleisen, gerade	963
1	Diagonalseitenschneider für geringen Kraftaufwand ≤ 160 mm	1082BM
1	Diagonalseitenschneider für geringen Kraftaufwand ≤ 160 mm	1084BM
1	Hebelvornschneider, schwere Ausführung ≤ 180 mm	1092V
1	Zange mit halbrunden Backen, extralang, gerade = 180 mm	1150BM
1	Zangen mit halbrunden Backen, gerade ● 160 mm	1166BM
1	Zangen mit halbrunden Backen, gebogen ● 160 mm	1168BM
2	Schraubendreher für Schrauben ● 8x200 - 10x200 mm	1221
1	Schraubendreher für Phillips®-Schrauben ● PH3 8x150mm	1222
1	Schieblehre	1650
1	Sägebogen 420 mm	1725

## Zubehör für RSC50 2.0 und C45PRO 2.0

### 5000 RSC50 2.0/PLEDC

#### Aluminiumprofil mit LED-Leiste

- 6,5 W IP20 LED-Leiste; Länge: 50 cm
- Lieferung komplett mit 2 Kabeln



~~CHF 55,00~~  
**CHF 33,00**

050001712 80 g




Anzuwenden unter Arbeitsplatten, unter/in Hängeschränken, unter Regalen und linearen/eckigen Schutzvorrichtungen, in leichten Arbeitsbereichen.

### 5000 RSC50 2.0/PLEDC-ST **NEW**

#### Aluminiumprofil mit LED-Leiste und SOFT TOUCH-Schalter

- 6,5W IP20 LED-Leiste; Länge: 50 cm
- SOFT TOUCH-Schalter zum Einschalten und Einstellen der Lichtleistung
- Lieferung komplett mit Kabeln
- Bequeme Befestigung durch Magnete



~~CHF 61,00~~  
**CHF 38,50**

050001713 80 g

### 5000 RSC50 2.0/ASL

#### Aluminiumprofil mit LED-Leiste und SOFT TOUCH-Schalter

- 6,5 W IP20 LED-Leiste; Länge: 50 cm
- Lieferung komplett mit zwei Kabeln (40 cm bzw. 170 cm lang)



~~CHF 42,50~~  
**CHF 26,00**

050001716 210 g



Bequeme Befestigung durch Magnete

### 5000 RSC50 2.0/CTR

#### LED-Streifensteuerung

für die Werkstatt-Ausstattungskombination 5000 RSC50 2.0/PLEDC

#### Inhalt des Kits:

- 1 Mini-Empfänger
- 1 drahtlose RF-Fernbedienung

#### Technische Daten der RF-Fernbedienung:

- ON/OFF-Taste
- BRIGHT +/- Taste: ermöglicht die manuelle Einstellung der Lichtleistung
- Taste 25%/50%/100%: ermöglicht die automatische Einstellung der Beleuchtungsstärke
- Batterie: 3V CR2025 (mitgeliefert)
- Abmessungen: 86 (L) x 40 (B) x 7 (H) mm

#### Spezifikationen des Mini-Empfängers:

- Eingangsspannung: 5V -24VDC
- Nennausgangsstrom: 5A
- Spitzenausgangsstrom: 12A
- Betriebstemperatur: -20 °C ÷ +35 °C

#### Integrierte Funktionen:

- Speicher
- Modus (manuelle/automatische Helligkeit)
- Einstellung der Helligkeit



050001721 25 g

~~CHF 21,30~~  
**CHF 13,00**



		5000 RSC50 2.0/PLEDC-ST	5000 RSC50 2.0/PLEDC	5000 RSC50 2.0/ASL	5000 RSC50 2.0/ASL
	A	1x	-	1x	-
	B	-	1x	1x	1x
	A	1x	1x	1x	-
	B	-	2x	1x	1x
	A	1x	2x	1x	-
	B	-	3x	1x	1x


## Zubehör/ Werkzeughalterhaken für RSC50 2.0 und C45PRO 2.0

### PM/5C

088880450 1,8 kg

**Kleinteileaufnahme mit 5 Schalen aus Kunststoffmaterial, mit Halterung**  
• Innenabmessung der Schale: 95x120 mm

~~CHF 141,00~~  
**CHF 81,00**




600x140x165 mm

### PM/6C

088880440 970 g

**Kleinteileaufnahme mit 6 Schalen aus Kunststoffmaterial, mit Halterung**  
• Innenabmessung der Schale: 80x60 mm

~~CHF 108,50~~  
**CHF 62,00**



600x95x115 mm

### CPMB/3C

088880443 2 kg

**Kleinteilbehälter mit 3 Schubladen für Werkbank**

- Außenstruktur aus PP
- Schubladen aus PET
- Stapelbar
- Innenmaße der Schublade 160x107x105 mm

~~CHF 67,00~~  
**CHF 42,00**



600x155x175 mm

088880445 1,5 kg

### CPMB/5C


**Kleinteilbehälter mit 5 Schubladen für Werkbank**

- Außenstruktur aus PP
- Schubladen aus PET
- Stapelbar
- Innenmaße der Schublade 90x86x62 mm

~~CHF 80,50~~  
**CHF 49,00**

#### Technische Merkmale der Schubladen:

- Unzerbrechlich
- Unvergängliche Transparenz mit Glaseffekt
- Kratzbeständig
- Beständig gegen Öle, Säuren und aggressive Chemikalien
- Auch für den Einsatz in Lebensmittelumgebungen geeignet




600x133x132 mm

### KIT 6VC/3C

**Satz mit 6 ausziehbaren Wannen für Kleinteilbehälter Art. CPMB/3C**

~~CHF 37,00~~  
**CHF 23,50**

088880453 830 g



### KIT 10VC/5C

**Satz mit 10 ausziehbaren Wannen für Kleinteilbehälter Art. CPMB/5C**

~~CHF 35,00~~  
**CHF 21,50**

088880455 570 g

### CP

**Flaschenträger aus Stahl für Wandbefestigung**

088880470 522 g

~~CHF 137,50~~  
**CHF 89,00**



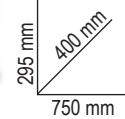
280x95x115 mm

## M3CA

088880485 20,5 kg

**Modul mit 3 Schubladen, für zweitürige Schränke  
C45PRO 2.0 AS2 und RSC50 A2**

- 3 völlig herausnehmbare Schubladen (661x360 mm) mit kugelgelagerten Teleskopführungen
- Schubladenhöhe: 78 mm
- Schubladenböden durch Moosgummimatten geschützt
- Lieferung komplett mit Montagesatz



~~CHF 339,00~~  
**CHF 198,00**

## SP5S

088880475 1,8 kg

**Wandhalterung  
mit 5 Fächern**

- Aus Metallblech
- 5 Werkzeugfächer mit unterschiedlichen Höhen

~~CHF 137,50~~  
**CHF 92,00**



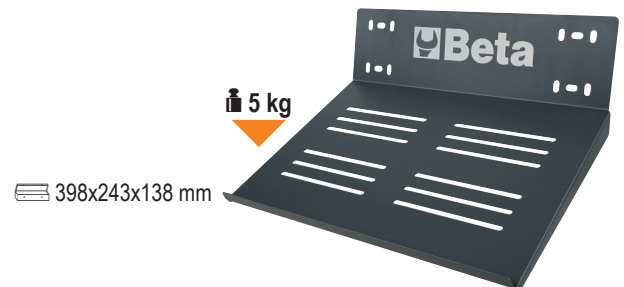
260x60x290 mm

## SPC

088880480 1,5 kg

**Computer-Wandhalter**

~~CHF 110,50~~  
**CHF 64,00**



5 kg

398x243x138 mm

## SB

**Steckschlüsselschienen**



	L mm			CHF
<b>SB1</b>	210	088880201	10pz	<del>4,90</del> <b>3,50</b>
<b>SB2</b>	280	088880202	10pz	<del>5,45</del> <b>3,90</b>
<b>SB3</b>	360	088880203	10pz	<del>5,75</del> <b>3,90</b>

## MB


**Federklammern  
für Schienen S**



	□			CHF
<b>MB0</b>	1/4	088880210	50pz	<del>1,45</del> <b>1,00</b>
<b>MB1</b>	3/8	088880211	50pz	<del>1,45</del> <b>1,00</b>
<b>MB2</b>	1/2	088880212	50pz	<del>1,45</del> <b>1,00</b>

## GM

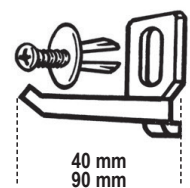
**Federhaken  
mit Schraube**



			CHF
<b>GM6,5</b>	088880250	5pz	<del>8,95</del> <b>6,50</b>
<b>GM9,5</b>	088880251	5pz	<del>9,35</del> <b>6,80</b>
<b>GM13</b>	088880252	5pz	<del>9,35</del> <b>6,80</b>
<b>GM16</b>	088880253	5pz	<del>11,00</del> <b>7,10</b>
<b>GM19</b>	088880254	5pz	<del>11,50</del> <b>7,80</b>
<b>GM25</b>	088880255	5pz	<del>10,90</del> <b>7,80</b>

## KIT/GPS

**Satz GPS Haken 40 mm  
mit Schrauben VE1**



40 mm  
90 mm

	L			CHF
<b>KIT/GPS-40</b>	40 mm	50pz	088880119	<del>2,82</del> <b>1,90</b>
<b>KIT/GPS-90</b>	90 mm	50pz	088880117	<del>4,10</del> <b>3,00</b>

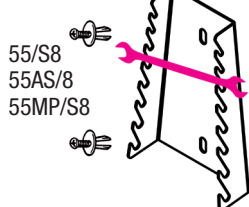
## Zubehör/ Werkzeughalterhaken für RSC50 2.0 und C45PRO 2.0

### S55/8

088880420

Halter für  
Maulschlüssel

173x113x36 mm



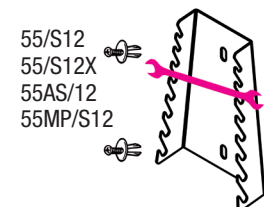
~~CHF 30,50~~  
**CHF 20,50**

### S55/12

088880421

Halter für  
Maulschlüssel

286x138x44 mm



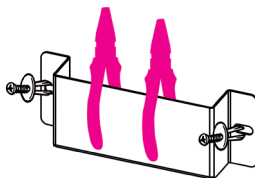
~~CHF 38,00~~  
**CHF 25,00**

### ST2P

088880422

Zangentasche

116x60x31 mm



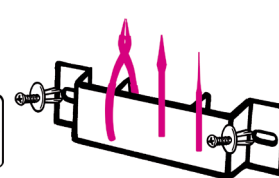
~~CHF 34,00~~  
**CHF 23,00**

### TSP

088880402

Werkzeugtaschen

167x55x16 mm



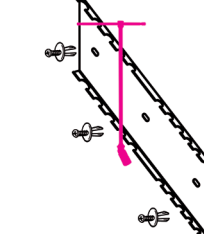
~~CHF 7,65~~  
**CHF 5,50**

### S952/10

088880423

Halter für Stiftschlüssel  
mit T-Griff

385x97x26 mm




~~CHF 40,50~~  
**CHF 28,00**

### S1719BM

088880404

Halter für Feilen

165x48x32 mm



1719BMA: Q-T-P-M-R  
1719BMD: Q-T-P-M-R  
1719BMX: Q-T-P-M-R

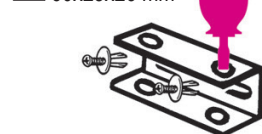
~~CHF 23,30~~  
**CHF 16,50**

### SGN

088880405

Halter für  
Nano-Schraubendreher

60x23x26 mm



1221N - 1222N - 1229N/PZ  
1201EN-1202EN-1209EN/PZ

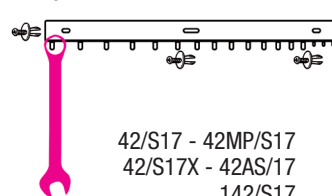
~~CHF 11,80~~  
**CHF 8,50**

### S42/17

088880428

Halter für Ring-Maulschlüssel

577x42 mm



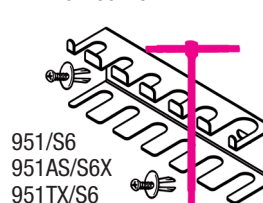
~~CHF 39,50~~  
**CHF 28,00**

### S951/6

088880429

Halter für Stiftschlüssel  
mit T-Griff

161x50x43 mm



951/S6  
951AS/S6X  
951TX/S6

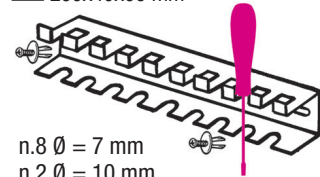
~~CHF 26,00~~  
**CHF 18,50**

### SPG11

088880910

Halter für  
Schraubendreher

283x49x35 mm



n.8 Ø = 7 mm  
n.2 Ø = 10 mm  
n.1 Ø = 12 mm

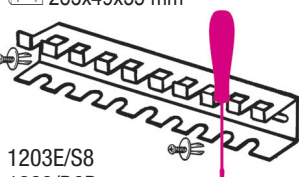
~~CHF 27,50~~  
**CHF 19,00**

### S1203/8

088880430

Halter für  
Schraubendreher

283x49x35 mm



1203E/S8  
1223/D8P

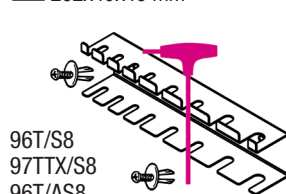
~~CHF 29,00~~  
**CHF 20,00**

### S96T/8

088880431

Halter für  
Sechskant-Stiftschlüssel

282x49x45 mm



96T/S8  
97TTX/S8  
96T/AS8

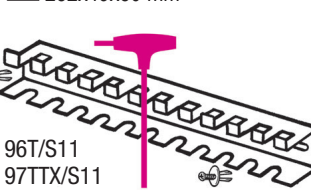
~~CHF 29,00~~  
**CHF 20,00**

### 96T/SPV

000960958

Halter für Art. 96T  
und Art. 97TTX

282x49x50 mm



96T/S11  
97TTX/S11

~~CHF 56,50~~  
**CHF 39,00**

# 3D-KONFIGURATION FÜR RSC50 2.0 UND C45PRO 2.0

## 3D-KONFIGURATION

### ZEICHNEN SIE DIE WÄNDE

Setzen Sie die Wände mit den Abmessungen Ihrer Werkstatt.

### ERSTELLEN SIE IHREN ARBEITSPLATZ

Wählen Sie Ihre gewünschten Elemente aus und erstellen Sie die passende Konfiguration.



### ZEIGEN

Sie das Ergebnis in 3D an


Ihre Konfiguration wird in 3D angezeigt und kann aus verschiedenen Blickwinkeln angesehen werden.

### FORDERN

Sie einen

**Kostenvoranschlag an**


Drucken Sie das Detail der Komposition in PDF-Format, und bringen Sie es Ihrem Händler zum Kostenvoranschlag.



**PERSONALISIERTE MODULE AUF ANFRAGE**

**FÜLLEN SIE IHRE SCHUBLADEN  
IN SECHS SCHRITTEN  
MIT PERSONALISIERTEN MODULEN**

1




**Definieren Sie Ihre Ansprüche  
und senden Sie Ihren Vorschlag  
an Ihren Beta Händler**

2

Bild	Produkt	Cod. Beta
	Gripzange, verstellbar	010540022
	Verstellbare Zange	010470024
	Verstellbare Zange	011500046
	Schraubendreher für Schlitzschrauben	012011039
	Schraubendreher für Phillips®-Schrauben	012021018

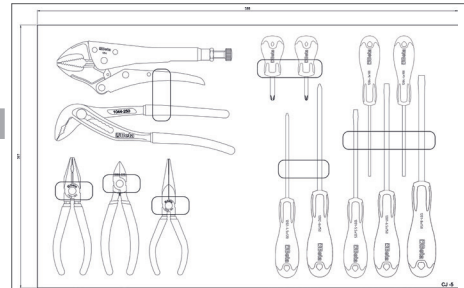
**Wir empfangen  
und codieren Ihre Auswahl**

3




**Wir erstellen den Anfangsentwurf  
des Projekts**

4



**Wir legen Ihnen das definitive  
Layout zur Prüfung und Annahme  
vor**

5



**Die Schaumeinsätze fertigen wir  
im Beta Werk in Sovico**

6



**Wir liefern die Werkzeuge in den  
personalisierten Modulen**









2025 MOT02  
**WORLD**  
CHAMPIONSHIP

CELESTINO VIETTI

ALONSO LÓPEZ



**R · PETER AG**

99804969



8 10548091944128



9050 Appenzell  
Kaustrasse 1  
Telefon 071 787 26 12  
Telefax 071 787 20 28  
e-mail [info@knechtle-eisenwarenag.ch](mailto:info@knechtle-eisenwarenag.ch)

**KNECHTLE EISENWAREN AG**  
Ihr Fachgeschäft in Appenzell